


**ETXEBIZITZA BABESTU HASIAK URTEKA ETA LURRALDEKA  
VIVIENDAS PROTEGIDAS INICIADAS SEGÚN AÑO POR TERRITORIOS HISTÓRICOS**

<b>BOE sust. Pribatua VPO pr. Privada</b>	2005	2006	2007	2008	2009	2010	2011	2012	2013
Araba / Álava	884	2.822	1.951	1.824	1.413	1.175	782	147	0
Bizkaia	908	898	1.040	790	595	690	878	1.086	530
Gipuzkoa	412	556	1.216	621	557	979	891	322	240
<b>Guztira/Total</b>	<b>2.204</b>	<b>4.276</b>	<b>4.207</b>	<b>3.235</b>	<b>2.565</b>	<b>2.844</b>	<b>2.551</b>	<b>1.555</b>	<b>770</b>
<b>BOE Saileko Kontzer. VPO concert. Dpto.</b>	2005	2006	2007	2008	2009	2010	2011	2012	2013
Araba / Álava	773	88	896	658	90	256	92	42	0
Bizkaia	508	330	105	383	28	384	889	184	161
Gipuzkoa	354	128	94	517	256	272	131	180	89
<b>Guztira/Total</b>	<b>1.635</b>	<b>546</b>	<b>1.095</b>	<b>1.558</b>	<b>374</b>	<b>912</b>	<b>1.112</b>	<b>406</b>	<b>250</b>
<b>BOE Saila VPO Departamento</b>	2005	2006	2007	2008	2009	2010	2011	2012	2013
Araba / Álava									0
Bizkaia									83
Gipuzkoa									0
<b>Guztira/Total</b>	<b>0</b>	<b>0</b>	<b>0</b>	<b>0</b>	<b>0</b>	<b>0</b>	<b>0</b>	<b>0</b>	<b>83</b>
<b>BOE Guztira VPO Total</b>	2005	2006	2007	2008	2009	2010	2011	2012	2013
Araba / Álava	1.657	2.910	2.847	2.482	1.503	1.431	874	189	0
Bizkaia	1.416	1.228	1.145	1.173	623	1.074	1.767	1.270	774
Gipuzkoa	766	684	1.310	1.138	813	1.251	1.022	502	329
<b>Guztira/Total</b>	<b>0</b>	<b>0</b>	<b>0</b>	<b>4.793</b>	<b>2.939</b>	<b>3.756</b>	<b>3.663</b>	<b>1.961</b>	<b>1.103</b>
<b>EESS Saila VVSS Departamento</b>	2005	2006	2007	2008	2009	2010	2011	2012	2013
Araba / Álava	0	0	0	0	0	86	0	0	0
Bizkaia	0	280	26	44	0	146	0	0	32
Gipuzkoa	84	8	108	0	0	161	0	0	0
<b>Guztira/Total</b>	<b>84</b>	<b>288</b>	<b>134</b>	<b>44</b>	<b>0</b>	<b>393</b>	<b>0</b>	<b>0</b>	<b>32</b>
<b>EESS sust. Pribatua VVSS pr. Privada</b>	2005	2006	2007	2008	2009	2010	2011	2012	2013
Araba / Álava	609	0	456	454	0	176	205	0	0
Bizkaia	60	88	0	80	0	148	101	40	63
Gipuzkoa	64	16	0	269	91	129	85	20	0
<b>Guztira/Total</b>	<b>733</b>	<b>104</b>	<b>456</b>	<b>803</b>	<b>91</b>	<b>453</b>	<b>391</b>	<b>60</b>	<b>63</b>
<b>EESS Guztira VVSS Total</b>	2005	2006	2007	2008	2009	2010	2011	2012	2013
Araba / Álava	609	0	456	454	0	262	205	0	0
Bizkaia	60	368	26	124	0	294	101	40	95
Gipuzkoa	148	24	108	269	91	290	85	20	0
<b>Guztira/Total</b>	<b>817</b>	<b>392</b>	<b>590</b>	<b>847</b>	<b>91</b>	<b>846</b>	<b>391</b>	<b>60</b>	<b>95</b>
<b>Etxebizitza Tasatu Autonomikoak Viviendas Tasadas Autonómicas</b>	2005	2006	2007	2008	2009	2010	2011	2012	2013
Araba / Álava					0	14	0	0	0
Bizkaia					0	0	60	289	190
Gipuzkoa					37	0	76	15	68
<b>Guztira/Total</b>	<b>0</b>	<b>0</b>	<b>0</b>	<b>0</b>	<b>37</b>	<b>14</b>	<b>136</b>	<b>304</b>	<b>258</b>
<b>Total Viviendas Sujetas a Calificación Administrativa Gobierno Vasco Eusko Jaurlaritzaren administrazio- sailkapena duten etxebizitzak guztira</b>	2005	2006	2007	2008	2009	2010	2011	2012	2013
Araba / Álava	2.266	2.910	3.303	2.936	1.503	1.707	1.079	189	0
Bizkaia	1.476	1.596	1.171	1.297	623	1.368	1.928	1.599	1.059
Gipuzkoa	914	708	1.418	1.407	941	1.541	1.183	537	397
<b>Guztira/Total</b>	<b>4.656</b>	<b>5.214</b>	<b>5.892</b>	<b>5.640</b>	<b>3.067</b>	<b>4.616</b>	<b>4.190</b>	<b>2.325</b>	<b>1.456</b>



**EUSKO JAURLARITZAREN KALIFIKAZIOAREN MENPE EZ DAUDEN ETXEBIZITZA TASATUAK  
ETA ZUKIDURA BIZITOKIAK, HAINBAT ITURRIREN BITARTEZ ZENBATETSIAK  
VIVIENDAS TASADAS Y ADAS NO SUJETAS A CALIFICACIÓN G.VASCO Y ESTIMADAS EN  
BASE A DISTINTAS FUENTES**

Zuzkidurako bizitokiak Aloj. Dotacionales	2005	2006	2007	2008	2009	2010	2011	2012	2013(*)
Araba / Álava		0	123	0	0	0	0	91	
Bizkaia		0	24	32	0	0	57	0	
Gipuzkoa		125	214	71	0	0	53	0	
<b>Guztira/Total</b>	<b>0</b>	<b>125</b>	<b>361</b>	<b>103</b>	<b>0</b>	<b>0</b>	<b>110</b>	<b>91</b>	<b>0</b>

Udal etxebizitza tasatuak alokairuan Viv. Tasadas municipales en alquiler	2005	2006	2007	2008	2009	2010	2011	2012	2013(*)
Araba / Álava			12	0	0	0	0	0	
Bizkaia			31	0	0	0	0	0	
Gipuzkoa			57	0	0	0	0	0	
<b>Guztira/Total</b>	<b>0</b>	<b>0</b>	<b>100</b>	<b>0</b>	<b>0</b>	<b>0</b>	<b>0</b>	<b>0</b>	<b>0</b>

Udal etxebizitza tasatuak jabetzan Viv. tasadas municipales en propiedad	2005	2006	2007	2008	2009	2010	2011	2012	2013(*)
Araba / Álava			169	9	0	13	0	0	
Bizkaia			292	163	99	282	126	0	
Gipuzkoa			496	344	30	55	114	4	
<b>Guztira/Total</b>	<b>0</b>	<b>0</b>	<b>957</b>	<b>516</b>	<b>129</b>	<b>350</b>	<b>240</b>	<b>4</b>	<b>0</b>

Eusko Jaurlaritzaren administrazio-sailkapena ez daukaten etxebizitzak, guztira (beste bitarteko batzuekin zenbatetsiak). Total Viviendas y ADAS no Sujetas a Calificación Administrativa Gobierno Vasco	2005	2006	2007	2008	2009	2010	2011	2012	2013(*)
Araba / Álava	0	0	304	9	0	13	0	91	0
Bizkaia	0	0	347	195	99	282	183	0	0
Gipuzkoa	0	125	767	415	30	55	167	4	0
<b>Guztira/Total</b>	<b>0</b>	<b>125</b>	<b>1.418</b>	<b>619</b>	<b>129</b>	<b>350</b>	<b>350</b>	<b>95</b>	<b>0</b>

Guztira BOE+EES+ZB+UET Total VPO+VVSS+AD+VTM	2005	2006	2007	2008	2009	2010	2011	2012	2013
Araba / Álava	2.266	2.910	3.607	2.945	1.503	1.720	1.079	280	0
Bizkaia	1.476	1.596	1.518	1.492	722	1.650	2.111	1.599	1.059
Gipuzkoa	914	833	2.185	1.822	971	1.596	1.350	541	397
<b>Guztira/Total</b>	<b>4.656</b>	<b>5.339</b>	<b>7.310</b>	<b>6.259</b>	<b>3.196</b>	<b>4.966</b>	<b>4.540</b>	<b>2.420</b>	<b>1.456</b>

(\*) Lehenengo hiruhilabeteko datuak/Datos de primer trimestre

Iturria: BOE behin-behineko eta behin betiko kalifikazioak eta EE SS zuinketa-akta eta behin-behineko onarpen-akta

Fuente: calificaciones provisionales y definitivas de VPO y actas de replanteo y de recepción provisional de viviendas sociales

Azkenengo eguneratzea 2013/07/11 - Última actualización a 11/07/2013

**ETXEBIZITZA LIBREA HASIAK URTEKA ETA LURRALDEKA  
VIVIENDAS LIBRES INICIADAS SEGÚN AÑO POR TERRITORIOS HISTÓRICOS**

EL / VL	2005	2006	2007	2008	2009	2010	2011	2012(**)	2013(***)
Araba / Álava	3.185	2.954	2.567	1.006	618	628	473	321	
Bizkaia	3.760	3.481	4.846	2.554	1.206	930	2.025	720	
Gipuzkoa	5.042	3.380	3.856	2.643	2.031	1.014	2.306	538	
<b>Guztira/Total</b>	<b>11.987</b>	<b>9.815</b>	<b>11.269</b>	<b>6.203</b>	<b>3.855</b>	<b>2.572</b>	<b>4.804</b>	<b>1.579</b>	<b>0</b>

Iturria: Fomento Ministerioa

Fuente: Ministerio de Fomento

2008ko eta 2009ko etxebizitza librearen datuak zuzendu dira/Los datos de vivienda libre de 2008 y 2009 se han corregido

(\*\*\*)Ez dago daturik/ No hay datos

(\*\*) 2012ko bigarren hiruhilabeteko datuak/Datos de segundo trimestre 2012



**EKIMEN PUBLIKOAK HASITAKO BABESTUTAKO ETXEBIZITZAK URTEKA ETA LURRALDEKA  
VIVIENDAS PROTEGIDAS INICIADAS DE INICIATIVA PÚBLICA SEGÚN AÑO POR TT HH**

**VISESA**

BOE Visesa VPO Visesa	2005	2006	2007	2008	2009	2010	2011	2012	2013
Araba / Álava	689	0	802	658	0	256	56	42	0
Bizkaia	271	171	20	314	0	384	763	184	161
Gipuzkoa	104	94	94	517	169	218	96	62	89
<b>EAE / CAV</b>	<b>1.064</b>	<b>265</b>	<b>916</b>	<b>1.489</b>	<b>169</b>	<b>858</b>	<b>915</b>	<b>288</b>	<b>250</b>

Sozialak Visesa Sociales Visesa	2005	2006	2007	2008	2009	2010	2011	2012	2013
Araba / Álava	609	0	456	454	0	176	189	0	0
Bizkaia	20	88	0	80	0	148	101	0	63
Gipuzkoa	48	0	0	225	68	102	32	0	0
<b>EAE / CAV</b>	<b>677</b>	<b>88</b>	<b>456</b>	<b>759</b>	<b>68</b>	<b>426</b>	<b>322</b>	<b>0</b>	<b>63</b>

Etxebizitza Tasatu Autonomikoak Viviendas Tasadas Autonómicas	2005	2006	2007	2008	2009	2010	2011	2012	2013
Araba / Álava					0	0	0	0	0
Bizkaia					0	0	60	0	190
Gipuzkoa					13	0	0	0	53
<b>EAE / CAV</b>	<b>0</b>	<b>0</b>	<b>0</b>	<b>0</b>	<b>13</b>	<b>0</b>	<b>60</b>	<b>0</b>	<b>243</b>

Visesa Guztira Visesa Total	2005	2006	2007	2008	2009	2010	2011	2012	2013
Araba / Álava	1.298	0	1.258	1.112	0	432	245	42	0
Bizkaia	291	259	20	394	0	532	924	184	414
Gipuzkoa	152	94	94	742	250	320	128	62	142
<b>EAE / CAV</b>	<b>1.741</b>	<b>353</b>	<b>1.372</b>	<b>2.248</b>	<b>250</b>	<b>1.284</b>	<b>1.297</b>	<b>288</b>	<b>556</b>

**SAILA / DEPARTAMENTO**

BOE Saileko Kontzer. VPO concert. Dpto.	2005	2006	2007	2008	2009	2010	2011	2012	2013
Araba / Álava	84	88	94	0	90	0	36	0	0
Bizkaia	237	159	85	69	28	0	126	0	0
Gipuzkoa	250	34	0	0	87	54	35	118	0
<b>EAE / CAV</b>	<b>571</b>	<b>281</b>	<b>179</b>	<b>69</b>	<b>205</b>	<b>54</b>	<b>197</b>	<b>118</b>	<b>0</b>

BOE Saila VPO Departamento	2005	2006	2007	2008	2009	2010	2011	2012	2013
Araba / Álava									0
Bizkaia									83
Gipuzkoa									0
<b>EAE / CAV</b>	<b>0</b>	<b>0</b>	<b>0</b>	<b>4.793</b>	<b>0</b>	<b>0</b>	<b>0</b>	<b>0</b>	<b>83</b>


EESS Saila VVSS Departamento	2005	2006	2007	2008	2009	2010	2011	2012	2013
Araba / Álava	0	0	0	0	0	86	0	0	0
Bizkaia	0	280	26	44	0	146	0	0	32
Gipuzkoa	84	8	108	0	0	161	0	0	0
<b>EAE / CAV</b>	<b>84</b>	<b>288</b>	<b>134</b>	<b>44</b>	<b>0</b>	<b>393</b>	<b>0</b>	<b>0</b>	<b>32</b>

EESS sust. Pribatua VVSS pr. Privada	2005	2006	2007	2008	2009	2010	2011	2012	2013
Araba / Álava	0	0	0	0	0	0	16	0	0
Bizkaia	40	0	0	0	0	0	0	40	0
Gipuzkoa	16	16	0	44	23	27	53	20	0
<b>EAE / CAV</b>	<b>56</b>	<b>16</b>	<b>0</b>	<b>44</b>	<b>23</b>	<b>27</b>	<b>69</b>	<b>60</b>	<b>0</b>

Etxebizitza Tasatu Autonomikoak Viviendas Tasadas Autonómicas	2005	2006	2007	2008	2009	2010	2011	2012	2013
Araba / Álava					0	14	0	0	0
Bizkaia					0	0	0	289	0
Gipuzkoa					24	0	76	15	15
<b>EAE / CAV</b>	<b></b>	<b></b>	<b></b>	<b></b>	<b>24</b>	<b>14</b>	<b>76</b>	<b>304</b>	<b>15</b>

Saila Guztira Departamento Total	2005	2006	2007	2008	2009	2010	2011	2012	2013
Araba / Álava	84	88	94	0	90	100	52	0	0
Bizkaia	277	439	111	113	28	146	126	329	115
Gipuzkoa	350	58	108	44	134	242	164	153	15
<b>EAE / CAV</b>	<b>711</b>	<b>585</b>	<b>313</b>	<b>157</b>	<b>252</b>	<b>488</b>	<b>342</b>	<b>482</b>	<b>130</b>

Total Viviendas Sujetas a Calificación Administrativa Gobierno Vasco Eusko Jaurlaritzaren administrazio- sailkapena duten etxebizitzak guztira	2005	2006	2007	2008	2009	2010	2011	2012	2013
Araba / Álava	1.382	88	1.352	1.112	90	532	297	42	0
Bizkaia	568	698	131	507	28	678	1.050	513	529
Gipuzkoa	502	152	202	786	384	562	292	215	157
<b>Guztira/Total</b>	<b>2.452</b>	<b>938</b>	<b>1.685</b>	<b>2.405</b>	<b>502</b>	<b>1.772</b>	<b>1.639</b>	<b>770</b>	<b>686</b>




**EUSKO JAURLARITZAREN KALIFIKAZIOAREN MENPE EZ DAUDEN ETXEBIZITZA TASATUAK  
ETA ZUZKIDURA BIZITOKIAK, HAINBAT ITURRIEN BITARTEZ ZENBATETSIK  
VIVIENDAS TASADAS Y ADAS NO SUJETAS A CALIFICACIÓN G.VASCO Y EN BASE  
A LA ESTADÍSTICA DE EDIFICACIÓN Y VIVIENDA**

Zuzkidurako bizitokiak Aloj. Dotacionales	2005	2006	2007	2008	2009	2010	2011	2012	2013(*)
Araba / Álava	0	0	123	0	0	0	0	91	
Bizkaia	0	0	24	32	0	0	57	0	
Gipuzkoa	0	125	214	71	0	0	53	0	
<b>EAE / CAV</b>	<b>0</b>	<b>125</b>	<b>361</b>	<b>103</b>	<b>0</b>	<b>0</b>	<b>110</b>	<b>91</b>	<b>0</b>

Guztira ekimen publikoa Total iniciativa pública	2005	2006	2007	2008	2009	2010	2011	2012	2013
Araba / Álava	1.382	88	1.475	1.112	90	532	297	133	0
Bizkaia	568	698	155	539	28	678	1.107	513	529
Gipuzkoa	502	277	416	857	384	562	345	215	157
<b>EAE / CAV</b>	<b>2.452</b>	<b>1.063</b>	<b>2.046</b>	<b>2.508</b>	<b>502</b>	<b>1.772</b>	<b>1.749</b>	<b>861</b>	<b>686</b>

Iturria: BOEen behin behineko eta behin betiko kalifikazioak eta ESen hasierako akta eta behin behineko hartze agiria.  
Fuente: calificaciones provisionales y definitivas de VPO y actas de replanteo y de recepción provisional de viviendas sociales.  
Azkenengo eguneratzea 2013/07/11 - Última actualización a 11/07/2013  
(\* ) Lehenengo hiruhilabeteko datuak/Datos de primer trimestre



**ALOKAIRUAN HASITAKO ETXEBIZITZAK URTEKA ETA LURRALDEKA  
VIVIENDAS INICIADAS EN ALQUILER SEGÚN AÑO POR TERRITORIOS HISTÓRICOS**

<b>BOE sust. Pribatua VPO pr. Privada</b>	2005	2006	2007	2008	2009	2010	2011	2012	2013
Araba / Álava	489	0	0	14	0	0	0	0	0
Bizkaia	85	70	144	351	0	60	247	0	0
Gipuzkoa	40	100	617	66	60	70	0	0	0
<b>Guztira/Total</b>	<b>614</b>	<b>170</b>	<b>761</b>	<b>431</b>	<b>60</b>	<b>130</b>	<b>247</b>	<b>0</b>	<b>0</b>

<b>BOE Saileko Kontzer. VPO concert. Dpto.</b>	2005	2006	2007	2008	2009	2010	2011	2012	2013
Araba / Álava	0	0	0	64	0	0	0	0	0
Bizkaia	0	0	0	314	0	0	0	0	0
Gipuzkoa	0	0	0	517	25	0	48	0	0
<b>Guztira/Total</b>	<b>0</b>	<b>0</b>	<b>0</b>	<b>895</b>	<b>25</b>	<b>0</b>	<b>48</b>	<b>0</b>	<b>0</b>


<b>BOE Guztira VPO Total</b>	2005	2006	2007	2008	2009	2010	2011	2012	2013
Araba / Álava	489	0	0	78	0	0	0	0	0
Bizkaia	85	70	144	665	0	60	247	0	0
Gipuzkoa	40	100	617	583	85	70	48	0	0
<b>Guztira/Total</b>	<b>614</b>	<b>170</b>	<b>761</b>	<b>1.326</b>	<b>85</b>	<b>130</b>	<b>295</b>	<b>0</b>	<b>0</b>

<b>EESS Sails VVSS Departamento</b>	2005	2006	2007	2008	2009	2010	2011	2012	2013
Araba / Álava	0	0	0	0	0	86	0	0	0
Bizkaia	0	280	26	44	0	122	0	0	32
Gipuzkoa	84	8	108	0	0	161	0	0	0
<b>Guztira/Total</b>	<b>84</b>	<b>288</b>	<b>134</b>	<b>44</b>	<b>0</b>	<b>369</b>	<b>0</b>	<b>0</b>	<b>32</b>

<b>EESS sust. Pribatua VVSS pr. Privada</b>	2005	2006	2007	2008	2009	2010	2011	2012	2013
Araba / Álava	609	0	456	454	0	176	189	0	0
Bizkaia	60	88	0	80	0	148	101	0	0
Gipuzkoa	64	16	0	269	91	129	85	20	0
<b>Guztira/Total</b>	<b>733</b>	<b>104</b>	<b>456</b>	<b>803</b>	<b>91</b>	<b>453</b>	<b>375</b>	<b>20</b>	<b>0</b>

<b>EESS Guztira VVSS Total</b>	2005	2006	2007	2008	2009	2010	2011	2012	2013
Araba / Álava	609	0	456	454	0	262	189	0	0
Bizkaia	60	368	26	124	0	270	101	0	32
Gipuzkoa	148	24	108	269	91	290	85	20	0
<b>Guztira/Total</b>	<b>817</b>	<b>392</b>	<b>590</b>	<b>847</b>	<b>91</b>	<b>822</b>	<b>375</b>	<b>20</b>	<b>32</b>

<b>Total Viviendas Sujetas a Calificación Administrativa Gobierno Vasco Eusko Jaurlaritzaren administrazio-sailkapena duten etxebizitzak guztira</b>	2005	2006	2007	2008	2009	2010	2011	2012	2013
Araba / Álava	1.098	0	456	532	0	262	189	0	0
Bizkaia	145	438	170	789	0	330	348	0	32
Gipuzkoa	188	124	725	852	176	360	133	20	0
<b>Guztira/Total</b>	<b>1.431</b>	<b>562</b>	<b>1.351</b>	<b>2.173</b>	<b>176</b>	<b>952</b>	<b>670</b>	<b>20</b>	<b>32</b>



**EUSKO JAURLARITZAREN KALIFIKAZIOAREN MENPE EZ DAUDEN ETXEBIZITZA TASATUAK  
ETA ZUZKIDURA BIZITOKIAK, HAINBAT ITURRIEN BITARTEZ ZENBATETSIAK  
VIVIENDAS TASADAS Y ADAS NO SUJETAS A CALIFICACIÓN G.VASCO Y EN BASE  
A LA ESTADÍSTICA DE EDIFICACIÓN Y VIVIENDA**

Zuzkidurako bizitokiak Aloj. Dotacionales	2005	2006	2007	2008	2009	2010	2011	2012	2013(*)
Araba / Álava		0	123	0	0	0	0	91	
Bizkaia		0	24	32	0	0	57	0	
Gipuzkoa		125	214	71	0	0	53	0	
<b>Guztira/Total</b>	<b>0</b>	<b>125</b>	<b>361</b>	<b>103</b>	<b>0</b>	<b>0</b>	<b>110</b>	<b>91</b>	<b>0</b>

Udal etxebizitza tasatuak alokairuan Viv. Tasadas municipales en alquiler	2005	2006	2007	2008	2009	2010	2011	2012	2013(*)
Araba / Álava			12	0	0	0	0	0	
Bizkaia			31	0	0	0	0	0	
Gipuzkoa			57	0	0	0	0	0	
<b>Guztira/Total</b>	<b>0</b>	<b>0</b>	<b>100</b>	<b>0</b>	<b>0</b>	<b>0</b>	<b>0</b>	<b>0</b>	<b>0</b>

Eusko Jaurlaritzaren administrazio- sailkapena ez daukaten etxebizitzak, guztira (beste bitarteko batzurekin zenbatetsiak). Total Viviendas y ADAS no Sujetas a Calificación Administrativa Gobierno Vasco	2005	2006	2007	2008	2009	2010	2011	2012	2013(*)
Araba / Álava	0	0	135	0	0	0	0	91	
Bizkaia	0	0	55	32	0	0	57	0	
Gipuzkoa	0	125	271	71	0	0	53	0	
<b>Guztira/Total</b>	<b>0</b>	<b>125</b>	<b>461</b>	<b>103</b>	<b>0</b>	<b>0</b>	<b>110</b>	<b>91</b>	<b>0</b>

Guztira BOE+ EESS+ ZB+ UET Total VPO+VVSS+AD+VTM	2005	2006	2007	2008	2009	2010	2011	2012	2013
Araba / Álava	1.098	0	591	532	0	262	189	91	0
Bizkaia	145	438	225	821	0	330	405	0	32
Gipuzkoa	188	249	996	923	176	360	186	20	0
<b>Guztira/Total</b>	<b>1.431</b>	<b>687</b>	<b>1.812</b>	<b>2.276</b>	<b>176</b>	<b>952</b>	<b>780</b>	<b>111</b>	<b>32</b>

Iturria: BOEen behin behineko eta behin betiko kalifikazioak eta ESen hasierako akta eta behin behineko hartze agiria  
Fuente: calificaciones provisionales y definitivas de VPO y actas de replanteo y de recepción provisional de VVSS.

Azkenengo eguneratzea 2013/07/11 - Última actualización a 11/07/2013

(\*) Lehenengo hiruhilabeteko datuak/Datos de primer trimestre




ETXEBIZITZA BABESTU HASIAK URTEKA ETA EGITURAZKO ESQUALDEKA  
VIVIENDAS PROTEGIDAS INICIADAS SEGÚN AÑO POR ÁREAS FUNCIONALES

BOE sust. Pribatua VPO pr. Privada	2005	2006	2007	2008	2009	2010	2011	2012	2013
Álava Central	884	2.722	1.951	1.824	1.373	1.135	742	131	0
Balmaseda-Zalla	0	0	32	72	60	0	0	0	0
Beasain-Zumarraga	0	51	84	0	126	89	37	164	0
Bilbao Metropolitano	377	724	459	453	124	369	838	1.009	514
Donostia-San Sebastián	209	369	581	134	164	729	737	157	200
Durango	168	42	0	153	318	245	0	0	0
Eibar	162	26	12	50	82	131	42	0	0
Gernika-Markina	29	26	471	36	93	12	0	0	0
Igorre	0	36	8	0	0	0	0	0	16
Laguardia	0	0	0	0	0	0	0	0	0
Laudio / Llodio	0	100	0	0	40	40	40	16	0
Arrasate-Bergara	75	60	279	261	128	0	75	0	12
Mungia	172	70	70	26	0	64	40	77	0
Tolosa	58	20	0	154	57	0	0	0	28
Zarautz-Azpeitia	70	30	260	72	0	30	0	1	0
<b>EAE/CAV</b>	<b>2.204</b>	<b>4.276</b>	<b>4.207</b>	<b>3.235</b>	<b>2.565</b>	<b>2.844</b>	<b>2.551</b>	<b>1.555</b>	<b>770</b>

BOE Saileko Kontzer. VPO concert. Dpto.	2005	2006	2007	2008	2009	2010	2011	2012	2013
Álava Central	701	4	672	658	90	256	36	0	0
Balmaseda-Zalla	0	0	0	0	0	0	0	0	0
Beasain-Zumarraga	6	0	0	0	25	0	0	0	0
Bilbao Metropolitano	450	244	73	314	2	186	837	184	161
Donostia-San Sebastián	304	94	94	48	231	272	96	118	0
Durango	0	0	20	24	26	198	0	0	0
Eibar	58	34	0	113	0	0	0	62	0
Gernika-Markina	0	86	12	0	0	0	52	0	0
Igorre	0	0	0	45	0	0	0	0	0
Laguardia	0	0	0	0	0	0	0	0	0
Laudio / Llodio	28	84	224	0	0	0	56	42	0
Arrasate-Bergara	44	0	0	356	0	0	0	0	0
Mungia	0	0	0	0	0	0	0	0	0
Tolosa	44	0	0	0	0	0	0	0	89
Zarautz-Azpeitia	0	0	0	0	0	0	35	0	0
<b>EAE/CAV</b>	<b>1.635</b>	<b>546</b>	<b>1.095</b>	<b>1.558</b>	<b>374</b>	<b>912</b>	<b>1.112</b>	<b>406</b>	<b>250</b>

BOE Sailea VPO Departamento	2005	2006	2007	2008	2009	2010	2011	2012	2013
Álava Central									0
Balmaseda-Zalla									0
Beasain-Zumarraga									0
Bilbao Metropolitano									83
Donostia-San Sebastián									0
Durango									0
Eibar									0
Gernika-Markina									0
Igorre									0
Laguardia									0
Laudio / Llodio									0
Arrasate-Bergara									0
Mungia									0
Tolosa									0
Zarautz-Azpeitia									0
<b>EAE/CAV</b>	<b>0</b>	<b>0</b>	<b>0</b>	<b>0</b>	<b>0</b>	<b>0</b>	<b>0</b>	<b>0</b>	<b>83</b>

BOE Guztira VPO Total	2005	2006	2007	2008	2009	2010	2011	2012	2013
Álava Central	1.585	2.726	2.623	2.482	1.463	1.391	778	131	0
Balmaseda-Zalla	0	0	32	72	60	0	0	0	0
Beasain-Zumarraga	6	51	84	0	151	89	37	164	0
Bilbao Metropolitano	827	968	532	767	126	555	1.675	1.193	758
Donostia-San Sebastián	513	463	675	182	395	1.001	833	275	200
Durango	168	42	20	177	344	443	0	0	0
Eibar	220	60	12	163	82	131	42	62	0
Gernika-Markina	29	112	483	36	93	12	52	0	0
Igorre	0	36	8	45	0	0	0	0	16
Laguardia	0	0	0	0	0	0	0	0	0
Laudio / Llodio	28	184	224	0	40	40	96	58	0
Arrasate-Bergara	119	60	279	617	128	0	75	0	12
Mungia	172	70	70	26	0	64	40	77	0
Tolosa	102	20	0	154	57	0	0	0	117
Zarautz-Azpeitia	70	30	260	72	0	30	35	1	0
<b>EAE/CAV</b>	<b>3.839</b>	<b>4.822</b>	<b>5.302</b>	<b>4.793</b>	<b>2.939</b>	<b>3.756</b>	<b>3.663</b>	<b>1.961</b>	<b>1.103</b>



<b>EESS Saila</b>	2005	2006	2007	2008	2009	2010	2011	2012	2013
<b>VVSS Departamento</b>									
Álava Central	0	0	0	0	0	86	0	0	0
Balmaseda-Zalla	0	0	0	0	0	0	0	0	0
Beasain-Zumarraga	0	0	38	0	0	0	0	0	0
Bilbao Metropolitano	0	265	0	44	0	146	0	0	32
Donostia-San Sebastián	42	8	70	0	0	70	0	0	0
Durango	0	15	26	0	0	0	0	0	0
Eibar	0	0	0	0	0	58	0	0	0
Gernika-Markina	0	0	0	0	0	0	0	0	0
Igorre	0	0	0	0	0	0	0	0	0
Laguardia	0	0	0	0	0	0	0	0	0
Laudio / Llodio	0	0	0	0	0	0	0	0	0
Arrasate-Bergara	42	0	0	0	0	0	0	0	0
Mungia	0	0	0	0	0	0	0	0	0
Tolosa	0	0	0	0	0	0	0	0	0
Zarautz-Azpeitia	0	0	0	0	0	33	0	0	0
<b>EAE/CAV</b>	<b>84</b>	<b>288</b>	<b>134</b>	<b>44</b>	<b>0</b>	<b>393</b>	<b>0</b>	<b>0</b>	<b>32</b>

<b>EESS sust. Pribatua</b>	2005	2006	2007	2008	2009	2010	2011	2012	2013
<b>VVSS pr. Privada</b>									
Álava Central	609	0	427	454	0	176	205	0	0
Balmaseda-Zalla	0	0	0	0	0	0	0	0	0
Beasain-Zumarraga	0	0	0	0	0	0	0	0	0
Bilbao Metropolitano	60	58	0	80	0	148	101	40	63
Donostia-San Sebastián	48	0	0	0	91	129	85	20	0
Durango	0	0	0	0	0	0	0	0	0
Eibar	0	16	0	75	0	0	0	0	0
Gernika-Markina	0	30	0	0	0	0	0	0	0
Igorre	0	0	0	0	0	0	0	0	0
Laguardia	0	0	0	0	0	0	0	0	0
Laudio / Llodio	0	0	29	0	0	0	0	0	0
Arrasate-Bergara	0	0	0	0	0	0	0	0	0
Mungia	0	0	0	0	0	0	0	0	0
Tolosa	16	0	0	44	0	0	0	0	0
Zarautz-Azpeitia	0	0	0	150	0	0	0	0	0
<b>EAE/CAV</b>	<b>733</b>	<b>104</b>	<b>456</b>	<b>803</b>	<b>91</b>	<b>453</b>	<b>391</b>	<b>60</b>	<b>63</b>

<b>EESS Guztira</b>	2005	2006	2007	2008	2009	2010	2011	2012	2013
<b>VVSS Total</b>									
Álava Central	609	0	427	454	0	262	205	0	0
Balmaseda-Zalla	0	0	0	0	0	0	0	0	0
Beasain-Zumarraga	0	0	38	0	0	0	0	0	0
Bilbao Metropolitano	60	323	0	124	0	294	101	40	95
Donostia-San Sebastián	90	8	70	0	91	199	85	20	0
Durango	0	15	26	0	0	0	0	0	0
Eibar	0	16	0	75	0	58	0	0	0
Gernika-Markina	0	30	0	0	0	0	0	0	0
(*)Ez dago daturik/ No hay datos	0	0	0	0	0	0	0	0	0
Laguardia	0	0	0	0	0	0	0	0	0
Laudio / Llodio	0	0	29	0	0	0	0	0	0
Arrasate-Bergara	42	0	0	0	0	0	0	0	0
Mungia	0	0	0	0	0	0	0	0	0
Tolosa	16	0	0	44	0	0	0	0	0
Zarautz-Azpeitia	0	0	0	150	0	33	0	0	0
<b>EAE/CAV</b>	<b>817</b>	<b>392</b>	<b>590</b>	<b>847</b>	<b>91</b>	<b>846</b>	<b>391</b>	<b>60</b>	<b>95</b>

<b>Etxebizitza Tasatu Autonomikoak</b>	2005	2006	2007	2008	2009	2010	2011	2012	2013
<b>Viviendas Tasadas Autonómicas</b>									
Álava Central					0	0	0	0	0
Balmaseda-Zalla					0	0	0	0	0
Beasain-Zumarraga					37	0	0	15	15
Bilbao Metropolitano					0	0	60	289	190
Donostia-San Sebastián					0	0	0	0	0
Durango					0	0	0	0	0
Eibar					0	0	0	0	0
Gernika-Markina					0	0	0	0	0
Igorre					0	0	0	0	0
Laguardia					0	14	0	0	0
Laudio / Llodio					0	0	0	0	0
Arrasate-Bergara					0	0	76	0	0
Mungia					0	0	0	0	0
Tolosa					0	0	0	0	53
Zarautz-Azpeitia					0	0	0	0	0
<b>EAE/CAV</b>	<b>0</b>	<b>0</b>	<b>0</b>	<b>0</b>	<b>37</b>	<b>14</b>	<b>136</b>	<b>304</b>	<b>258</b>





**EUSKO JAURLARI TZAREN KALIFIKAZIOAREN MENPE EZ DAUDEN ETXEBIZITZA TASATUAK  
ETA ZUZKIDURA BIZITOKIAK, HAINBAT ITURRIEN BITARTEZ ZENBATETSIK  
VIVIENDAS TASADAS Y ADAS NO SUJETAS A CALIFICACIÓN G.VASCO Y EN BASE  
A LA ESTADÍSTICA DE EDIFICACIÓN Y VIVIENDA**

<b>Zuzkidurako bizitokiak</b>	2005	2006	2007	2008	2009	2010	2011	2012	2013(+)
<b>Aloj. Dotacionales</b>									
Álava Central	0	0	123	0	0	0	0	91	
Balmaseda-Zalla	0	0	0	0	0	0	0	0	
Beasain-Zumarraga	0	0	0	0	0	0	0	0	
Bilbao Metropolitano	0	0	24	32	0	0	0	0	
Donostia-San Sebastián	0	125	214	50	0	0	53	0	
Durango	0	0	0	0	0	0	0	0	
Eibar	0	0	0	0	0	0	57	0	
Gernika-Markina	0	0	0	0	0	0	0	0	
Igorre	0	0	0	0	0	0	0	0	
Laguardia	0	0	0	0	0	0	0	0	
Laudio / Llodio	0	0	0	0	0	0	0	0	
Arrasate-Bergara	0	0	0	0	0	0	0	0	
Mungia	0	0	0	0	0	0	0	0	
Tolosa	0	0	0	21	0	0	0	0	
Zarautz-Azpeitia	0	0	0	0	0	0	0	0	
<b>EAE/CAV</b>	0	125	361	103	0	0	110	91	0

<b>Udar etxebizitza tasatuak</b>	2005	2006	2007	2008	2009	2010	2011	2012	2013(+)
<b>alokairuan</b>									
<b>Viv. Tasadas municipales en alquiler</b>									
Álava Central	0	0	12	0	0	0	0	0	
Balmaseda-Zalla	0	0	0	0	0	0	0	0	
Beasain-Zumarraga	0	0	1	0	0	0	0	0	
Bilbao Metropolitano	0	0	31	0	0	0	0	0	
Donostia-San Sebastián	0	0	40	0	0	0	0	0	
Durango	0	0	0	0	0	0	0	0	
Eibar	0	0	0	0	0	0	0	0	
Gernika-Markina	0	0	0	0	0	0	0	0	
Igorre	0	0	0	0	0	0	0	0	
Laguardia	0	0	0	0	0	0	0	0	
Laudio / Llodio	0	0	0	0	0	0	0	0	
Arrasate-Bergara	0	0	0	0	0	0	0	0	
Mungia	0	0	0	0	0	0	0	0	
Tolosa	0	0	16	0	0	0	0	0	
Zarautz-Azpeitia	0	0	0	0	0	0	0	0	
<b>EAE/CAV</b>	0	0	100	0	0	0	0	0	0

<b>Udar etxebizitza tasatuak</b>	2005	2006	2007	2008	2009	2010	2011	2012	2013(+)
<b>jabetzan</b>									
<b>Viv. tasadas municipales en propiedad</b>									
Álava Central	0	0	169	9	0	7	0	0	
Balmaseda-Zalla	0	0	36	0	40	0	0	0	
Beasain-Zumarraga	0	0	154	24	0	24	0	0	
Bilbao Metropolitano	0	0	202	72	0	251	126	0	
Donostia-San Sebastián	0	0	0	0	0	0	42	0	
Durango	0	0	0	46	0	0	0	0	
Eibar	0	0	38	0	0	0	0	0	
Gernika-Markina	0	0	10	9	17	15	0	0	
Igorre	0	0	30	0	0	0	0	0	
Laguardia	0	0	0	0	0	6	0	0	
Laudio / Llodio	0	0	14	0	0	0	0	0	
Arrasate-Bergara	0	0	198	0	12	18	0	0	
Mungia	0	0	0	36	42	16	0	0	
Tolosa	0	0	29	320	6	0	42	0	
Zarautz-Azpeitia	0	0	77	0	12	13	30	4	
<b>EAE/CAV</b>	0	0	957	516	129	350	240	4	0



<b>Guztira BOE+EES+ZB+UET Total VPO+VVSS+AD+VTM</b>	2005	2006	2007	2008	2009	2010	2011	2012	2013
Álava Central	2.194	2.726	3.354	2.945	1.463	1.660	983	222	0
Balmaseda-Zalla	0	0	68	72	100	0	0	0	0
Beasain-Zumarraga	6	51	277	24	188	113	37	179	15
Bilbao Metropolitano	887	1.291	789	995	126	1.100	1.962	1.522	1.043
Donostia-San Sebastián	603	596	999	232	486	1.200	1.013	295	200
Durango	168	57	46	223	344	443	0	0	0
Eibar	220	76	50	238	82	189	99	62	0
Gernika-Markina	29	142	493	45	110	27	52	0	0
Igorre	0	36	38	45	0	0	0	0	16
Laguardia	0	0	0	0	0	20	0	0	0
Laudio / Llodio	28	184	267	0	40	40	96	58	0
Arrasate-Bergara	161	60	477	617	140	18	151	0	12
Mungia	172	70	70	62	42	80	40	77	0
Tolosa	118	20	45	539	63	0	42	0	170
Zarautz-Azpeitia	70	30	337	222	12	76	65	5	0
<b>EAE/CAV</b>	<b>4.656</b>	<b>5.339</b>	<b>7.310</b>	<b>6.259</b>	<b>3.196</b>	<b>4.966</b>	<b>4.540</b>	<b>2.420</b>	<b>1.456</b>

Iturria: BOEen behin behineko eta behin betiko kalifikazioak eta ESen hasierako akta eta behin behineko hartze agiria  
 Fuente: calificaciones provisionales y definitivas de VPO y actas de replanteo y de recepción provisional de VVSS  
 Azkenengo eguneratzea 2013/07/11 - Última actualización a 11/07/2013  
 (\*) Lehenengo hiruhilabeteko datuak/Datos de primer trimestre



Hiru hiriburutean hasitako etxebizitzak  
Viviendas iniciadas en las tres capitales

Udalerrria/Municipio	Mota / Tipo	2005	2006	2007	2008	2009	2010	2011	2012	2013
Bilbao	EESS Saila									
	VVSS Departamento	0	88	0	0	0	0	0	0	0
	EESS sust pribatua									
	VVSS pr.privada	0	0	0	0	0	0	0	0	63
	BOE kontzer.									
	VPO concert.	96	190	73	0	2	126	0	0	108
	BOE Saila									
	VPO Departamento									
	BOE gainerakoak									83
	VPO resto	179	70	280	255	100	259	275	549	44
	Etxebizitza Tasatu Autonomikoak Viviendas									
	Tasadas Autonómicas						0	0	289	190
	Hasitako zuzkidurako bizitokiak(*)									
	Alojamientos dotacionales iniciados(*)	0	0	0	32	0	0	0	0	0
Hasitako udal etxebizitza tasatuak alokairuan(*)										
Viv. tasadas municipales en alquiler iniciadas(*)	0	0	0	0	0	0	0	0	0	
Hasitako udal etxebizitza tasatuak jabetzan(*)										
Viviendas Tasadas municipales en propiedad iniciadas(*)	0	0	0	0	0	0	0	0	0	
<b>Guztira / Total</b>		<b>275</b>	<b>348</b>	<b>353</b>	<b>287</b>	<b>102</b>	<b>385</b>	<b>275</b>	<b>838</b>	<b>488</b>
Donostia-San Sebastián	EESS Saila									
	VVSS Departamento	0	0	70	0	0	70	0	0	0
	EESS sust pribatua									
	VVSS pr.privada	48	0	0	0	0	0	0	0	0
	BOE kontzer.									
	VPO concert.	104	94	94	0	87	0	0	0	0
	BOE Saila									
	VPO Departamento									0
	BOE gainerakoak									
	VPO resto	24	271	499	88	164	237	241	24	0
	Etxebizitza Tasatu Autonomikoak Viviendas									
	Tasadas Autonómicas						0	0	0	0
	Hasitako zuzkidurako bizitokiak(*)									
	Alojamientos dotacionales iniciados(*)	0	125	214	50	0	0	0	0	0
Hasitako udal etxebizitza tasatuak alokairuan(*)										
Viv. tasadas municipales en alquiler iniciadas(*)	0	0	0	0	0	0	0	0	0	
Hasitako udal etxebizitza tasatuak jabetzan(*)										
Viviendas Tasadas municipales en propiedad iniciadas(*)	0	0	0	0	0	0	0	0	0	
<b>Guztira / Total</b>		<b>176</b>	<b>490</b>	<b>877</b>	<b>138</b>	<b>251</b>	<b>307</b>	<b>241</b>	<b>24</b>	<b>0</b>
Vitoria-Gasteiz	EESS Saila									
	VVSS Departamento	0	0	0	0	0	86	0	0	0
	EESS sust pribatua									
	VVSS pr.privada	609	0	427	434	0	176	189	0	0
	BOE kontzer.									
	VPO concert.	701	0	672	594	90	256	0	0	0
	BOE Saila									
	VPO Departamento									0
	BOE gainerakoak									
	VPO resto	836	2.722	1.891	1.824	1.373	1.123	742	131	0
	Etxebizitza Tasatu Autonomikoak Viviendas									
	Tasadas Autonómicas						0	0	0	0
	Hasitako zuzkidurako bizitokiak(*)									
	Alojamientos dotacionales iniciados(*)	0	0	123	0	0	0	0	79	0
Hasitako udal etxebizitza tasatuak alokairuan(*)										
Viv. tasadas municipales en alquiler iniciadas(*)	0	0	12	0	0	0	0	0	0	
Hasitako udal etxebizitza tasatuak jabetzan(*)										
Viviendas Tasadas municipales en propiedad iniciadas(*)	0	0	0	0	0	0	0	0	0	
<b>Guztira / Total</b>		<b>2.146</b>	<b>2.722</b>	<b>3.125</b>	<b>2.852</b>	<b>1.463</b>	<b>1.641</b>	<b>931</b>	<b>210</b>	<b>0</b>
<b>GUZTIRA / TOTAL</b>		<b>2.597</b>	<b>3.560</b>	<b>4.355</b>	<b>3.277</b>	<b>1.816</b>	<b>2.333</b>	<b>1.447</b>	<b>1.072</b>	<b>488</b>

Iturria: BOEen behin behineko eta behin betiko kalifikazioak eta ESen hasierako akta eta behin behineko hartze agiria

Fuente: calificaciones provisionales y definitivas de VPO y actas de replanteo y de recepción provisional de viviendas sociales.

Azkenengo eguneratzea 2013/07/11 - Última actualización a 11/07/2013

(\*) Lehenengo hiruhilabeteko datuak/Datos de primer trimestre